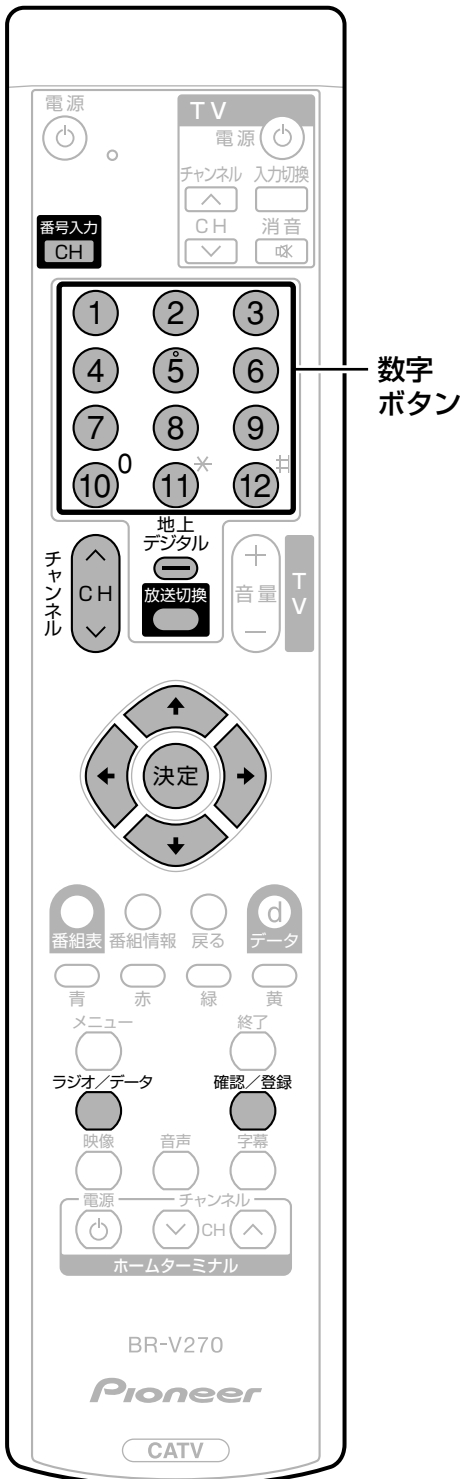


# お好みのチャンネルを登録する

■ 各デジタル放送サービスの各メディア(テレビ/ラジオ/データ)につき、お好みのチャンネルを数字ボタン(1~12)に登録できます。

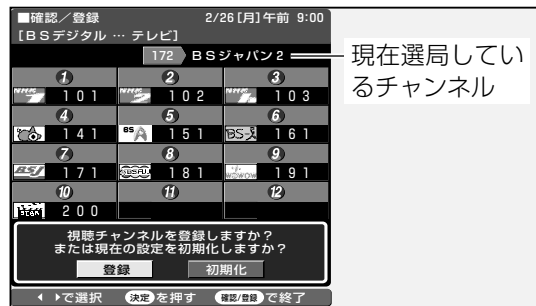


1 地上デジタル または 放送切換 を押し、希望の放送を選ぶ

2 ① 登録したいチャンネルを選局する

② を押す

③ で「登録」を選び、 を押す

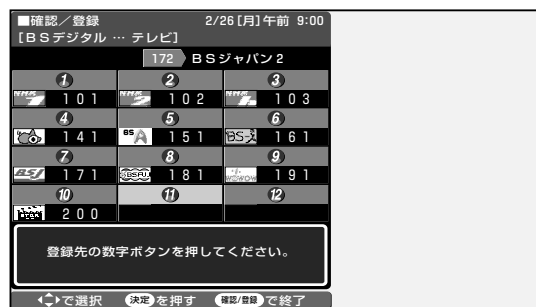


● 設定を工場出荷時の状態に戻したいときは、「初期化」を選んで決定ボタンを押します。

3 登録したい数字ボタン(1~12)を押す

● 上下左右カーソルボタンで登録したいチャンネルに移動し、決定ボタンを押しても選べます。

[例] 「BSジャパン2」(172チャンネル)を⑪に登録する場合は、数字ボタン⑪を押します。



● 登録確認画面が表示されます。

次ページへ

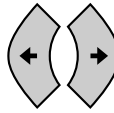
デジタル放送を楽しむ

放送視聴のためのいろいろな設定(つづき)

次ページへつづく

# 放送視聴のためのいろいろな設定(つづき)

4



で「する」を選び、**決定**を押す



5

**メニュー** または **終了** を押し、通常画面に戻す

